

# CATÁLOGO DE CAMAS VENTA




**EQUIPO MÉDICO MORELIA**

Líder en renta y venta de camas hospitalarias

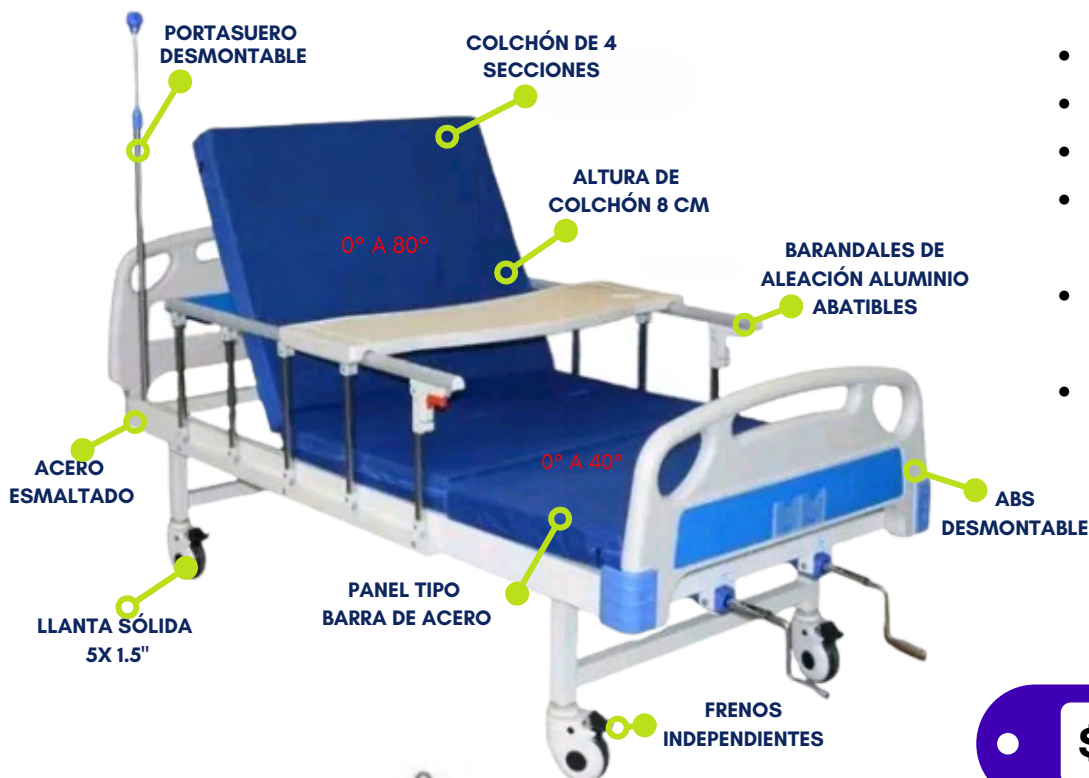
**AV. EL VIVERO #163  
COL. EL VIVERO INDECO 58196  
MORELIA, MICHOACÁN  
TEL. Y WHATSAPP 4432996246**

**¡FACILITAMOS EL CUIDADO DE LOS QUE MÁS QUIERES!**



**"TU BIENESTAR, NUESTRA PRIORIDAD"**

# CAMA MANUAL DE LUJO



## Ficha Técnica:

- Acero esmaltado
- Panel tipo barra de acero
- Llanta sólida 5 x 1.5"
- Bloqueo independiente en las ruedas
- Incluye porta suero y mesa de alimentos
- Nueva

**\$8,990\***

IVA incluido

### Posiciones:



# HILLROM CENTRA

## ¡CAMA ELÉCTRICA DE FÁCIL MANEJO!




## Ficha Técnica:

- Cama Eléctrica
- Medidas: 220 cm x 90 cm
- Max nivel elevación: 75°
- Peso máximo soportado: 250 kg
- Numero de barandales: 4
- Llantas y frenos
- Recondicionada

**\$15,000\***

IVA incluido

### Posiciones:



# AMPESA



## Posiciones:



Cabeza-espalda



Elevación de rodillas



Sube y baja

## ¡CAMA ELÉCTRICA BÁSICA!

### Ficha Técnica:

- Cama eléctrica
- Medidas: 195 cm x 85 cm
- Peso máximo soportado: 150 kg.
- Incluye control remoto
- Frenos de bloqueo.
- Recondicionada

**\$15,000\***

IVA  
incluido

# ADVANCE



## Posiciones:



Cabeza-espalda




Elevación de rodillas



Tipo silla medio



Trendelenburg



Sube y baja

## ¡CAMA ELÉCTRICA DE FÁCIL MANEJO, RESISTENTE Y COMODIDAD!

### Ficha Técnica:

- Cama Eléctrica
- Medidas: 210 cm x 90 cm
- Max nivel elevación: 75°
- Peso máximo soportado: 250 kg
- Numero de barandales abatibles: 4
- Llantas y frenos
- Reacondicionada

**\$23,700\***

IVA  
incluido

# CAMA 3M SLIM

¡LA CAMA ELÉCTRICA MÁS  
LIGERA IDEAL PARA INSTALAR EN  
PLANTA ALTA!



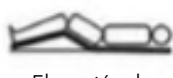
## Ficha Técnica:

- Cama Eléctrica
- Acero laminado tipo panel
- Control eléctrico para elevación e inclinación
- Ruedas 5 x 11/4"
- Incluye portasuero
- Barandales laterales plegables EJ500401

### Posiciones:



Cabeza-espald



Elevación de  
rodillas



Sube y baja

**\$24,000\***

IVA  
incluido

# TOTAL CARE

¡LA CAMA ELÉCTRICA IDEAL PARA PERSONAS  
QUE REQUIEREN CUIDADOS INTENSIVOS !



## Ficha Técnica:

- Cama Eléctrica
- Medidas: 210 cm x 90 cm
- Max nivel elevación: 75°
- Peso máximo soportado: 250 kg
- Numero de barandales: 4
- Llantas y frenos
- Reacondicionada

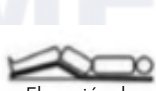
**\$29,500\***

IVA  
incluido

### Posiciones:



Cabeza-espalda



Elevación de  
rodillas



Tipo silla medio



Trendelenburg



Sube y baja

# ELECTRICA 5 FUNCIONES



## Ficha Técnica:

- Sistema eléctrico multifunciones.
- Barandales de elevación, abatibles ABS.
- Alto 470 mm - 750 mm.
- Peso máximo soportado: 250 kg
- Cabecera, piecera ABS.
- Frenos de bloqueo independientes.
- Nueva

**\$29,900**

IVA  
incluido

## Posiciones:



# CARE ASSIST

¡LA CAMA ELÉCTRICA MÁS CÓMODA Y SEGURA POR SUS BARANDALES ALTOS!



## Ficha Técnica:

- Cama Eléctrica
- Medidas: 214 cm x 103 cm
- Alto: 41 cm
- Max nivel elevación: 75°
- Peso máximo soportado: 181 kg
- Numero de barandales: 4
- Reacondionada
- Control remoto

**\$32,000\***

IVA  
incluido

## Posiciones:



# STRYKER

POR SU SEGURIDAD Y COMODIDAD ES UNA DE LAS  
MÁS VENDIDAS.


¡IDEAL PARA PERSONAS MAYORES!



## Ficha Técnica:

- Cama Eléctrica
- Medidas: 230 cm x 95 cm
- Bascula integrada
- Peso máximo soportado: 220 kg
- Numero de barandales: 4
- Barandales redondeados
- Llantas y frenos
- Controles internos y externos
- Reacondicionada

### Posiciones:



Cabeza-espalda



Elevación de rodillas



Tipo silla medio



Sube y baja

**\$33,700\***

IVA  
incluido

# VERSACARE

LA CAMA FAVORITA DE NUESTROS CLIENTES,  
TOTALMENTE AUTOMÁTICA.  
LA MÁS EQUIPADA PARA UNA RÁPIDA Y CÓMODA  
RECUPERACIÓN DE CIRUGÍA DE CADERA.



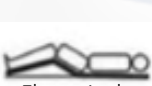
## Ficha Técnica:

- Cama Eléctrica
- Medidas: 220 cm x 102 cm
- Posición de silla
- Altura ajustable
- Peso máximo soportado: 227 kg
- Numero de barandales: 4
- Llantas y frenos
- Reacondicionada

### Posiciones:



Cabeza-espalda




Elevación de rodillas



Tipo silla medio



Trendelenburg



Sube y baja

**\$33,900\***

IVA  
incluido

# LINET

LA MÁS MODERNA Y MULTIFUNCIONAL, AYUDA A UNA RÁPIDA RECUPERACIÓN GRACIAS A SU CONFORT Y FACILITA LAS LABORES DEL CUIDADOR



## Ficha Técnica:

- Cama eléctrica
- Medidas: 219 cm x 100 cm
- Peso máximo soportado: 185 kg.
- Giro a los lados de 15°.
- Posición ATR, vascular, vascular completa y silla cardiaca.
- Extensión eléctrica de longitud.
- Incluye control remoto
- Recondicionada

**\$36,000\***

IVA incluido

## Posiciones:



# CARE PLUS

LA CAMA TE OFRECE 3 POSICIONES DE COMODIDAD, COMPLETAMENTE NUEVA!!



## Ficha Técnica:

- Cama Eléctrica
- Medidas: 204 cm x 96 cm
- Sistema de frenado de seguridad
- Control remoto con sistema de 3 funciones
- 4 barandales
- Incluye mesa de alimentos
- Nueva

**\$37,250\***

IVA incluido

## Posiciones:





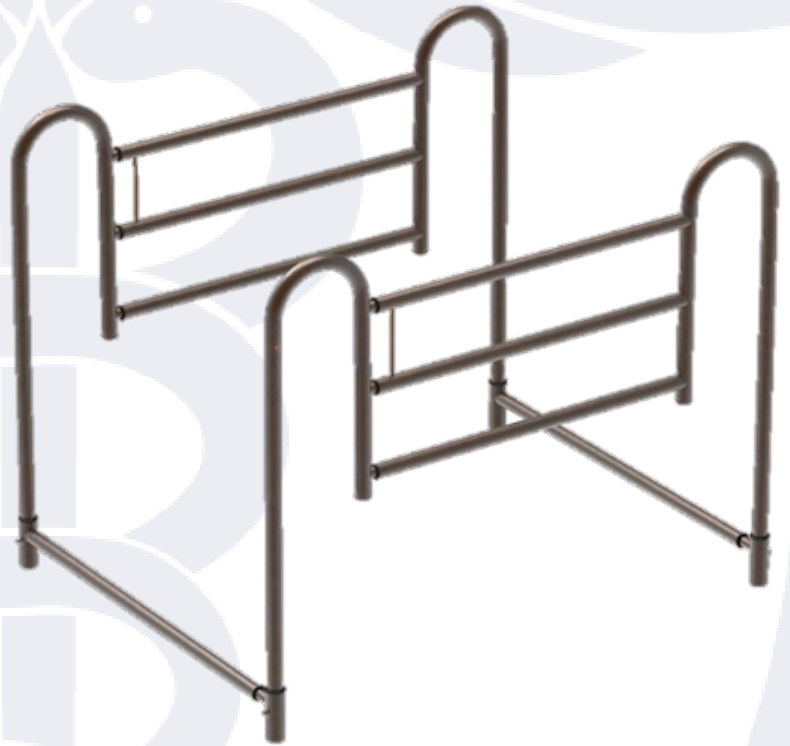
# COMPLEMENTOS PARA CAMAS

## Barandal Universal Theraforte

### Características

- Disminuye las probabilidades de caídas peligrosas.
- Posee un mecanismo de clavijas de presión para ajustar las barandas a largo, ancho y alto con solo presionar un botón y sin herramientas adicionales.
- Son adaptables a cualquier tamaño de cama.
- Se limpian fácilmente con toallas desinfectantes o paños

TH400141



**\$2,100\***

IVA  
incluido

# Colchón de presión alterna

## con sistema de burbujas

- El colchón de presión alterna está compuesto por burbujas de aire particularmente cómodas, ajustándose al cuerpo del paciente gracias al sistema de inflado alterno. Mantiene un alto rango de comodidad y contrarresta la aparición de llagas, úlceras, fistulas, escaras y otras heridas.
- Está diseñado para el tratamiento y prevención de lesiones, disminuye la sudoración, favorece la curación de las heridas y brinda máxima comodidad al paciente.

CC01-5H30CA



**\$899\***

IVA incluido

### Funcionamiento:

Las burbujas de aire cuentan con un sistema de inflado alternado con un ciclo de 6 minutos.



Mientras las burbujas representadas en color azul se mantienen infladas, la otra mitad de las burbujas representadas en color verde permanecen desinfladas.



Posteriormente el proceso se invierte, inflándose las burbujas representadas en color verde, alternándose el ciclo cada 6 minutos.



# Colchón de presión alterna

con sistema de celdas

- El colchón de presión alterna es recomendado para la prevención y el tratamiento de llagas, úlceras, fístulas, escaras y otras heridas.
- Las 20 células altas en Nylon + PVC son especialmente cómodas, ajustando la presión de acuerdo con el peso del paciente contando con un sistema de inflado alterno.

CC02-1H726CB



**\$2,550\***

IVA  
incluido



BOMBA	COLCHONETA
Fuente de alimentación: 110V/220V/50-60Hz	Célula y material de base: nylon+PVC
Salida de aire 6-8 Ltrs/min	Color de nylon: azul c/plata
Rango de presión: 40-100 mmHg.	Duración de prueba: 24 horas
Consumo de energía: 7W	Capacidad de peso: 100 kgs.
Tamaño: 29x12x10cm	Dimensiones: 200x86x9.5cm
Peso: 1.6kg	Peso del colchón: 5.5-6.5 kg



# Colchón ortopédico

## Características:

- Colchón individual con terminado en cascara de huevo o forma piramidal
- Hecho de esponja de poliuretano
- Medidas: 2m de largo x 90cm de ancho x 15cm de espesor
- Permite distribuir el peso corporal y evitar puntos de presión, auxiliar para pacientes o personas con riesgo de tener llagas o escaras
- Por su forma de valles y crestas permite la ventilación de la piel, siendo un producto muy comfortable para descansar es para todo tipo de personas
- Funda de color azul oxford impermeable  
EM200-2E500CC



**\$3,499\***

IVA  
incluido

# Colchón Handy

## Características

- Peso máximo soportado 100 kg
- Largo x Ancho 200 cm x 84 cm
- Colchón hospitalario recto con 17cm de espesor

El Colchón Recto Hospitalario Piramidal Handy Color Azul es la opción perfecta para brindar comodidad y descanso a pacientes en hospitales o centros de atención médica. Con su diseño ergonómico y resistente, este colchón garantiza un soporte óptimo para un peso máximo de 100 kg.

Su color azul le da un toque de tranquilidad y serenidad al ambiente. El modelo de la reconocida marca Handy asegura calidad y durabilidad en cada uno de sus productos.

C004-1H800CD



**\$2,400\***

IVA  
incluido



## Mesa de Alimentos Ajustable



### Características:


- Medidas: 54cm x 40cm
- Altura ajustable
- Superficie de melamina
- Fabricada en acero
- Ruedas con frenos

ET800101-1E250MA


**\$1,999\***

IVA  
incluido


### Colores:



Beige



Café



# Porta suero

## Características:

- Medidas: 110 cm a 200 cm
- Altura ajustable
- Base de acero o plástico
- Estructura metálica



**\$900\***

IVA  
incluido



**\$1,800\***

IVA  
incluido



**\*PRECIOS SUJETOS A CAMBIOS SIN PREVIO AVISO  
EL TRASLADO E INSTALACIÓN TIENEN COSTO EXTRA.**

# Grúa Hidráulica

## Confianza y comodidad

La grúa hidráulica permite elevar y mover a los pacientes de manera segura y suave, brindando un cuidado delicado y eficaz.

## Seguridad del paciente

La grúa hidráulica cuenta con un sistemas de seguridad, como arneses y frenos, para garantizar la salud del paciente durante las transferencias y elevaciones.

HGY106-9H694GA



Brazo hidráulico con capacidad máxima de 185 Kg



Pedal de ajuste del ancho



Pistón hidráulico

**VENTA:**

**\$15,900\***

IVA incluido

**RENTA:**

**\$2,320\***

1 MES



# Grúa Eléctrica

## Confianza y comodidad

La grúa eléctrica permite elevar y mover a los pacientes de manera segura y suave, brindando un cuidado delicado y eficaz.

## Seguridad del paciente

La grúa eléctrica cuenta con un sistemas de seguridad, como arneses y frenos, para garantizar la salud del paciente durante las transferencias y elevaciones.

HGY101-1H5500GB



Brazo hidráulico con capacidad máxima de 185 Kg



Brazo de elevación con eje rotativo



Módulo de control y control "V" cable

**VENTA:**

**\$25,690\***

IVA incluido

**RENTA:**

**\$2,500\***

1 MES

# COMPLEMENTOS RENTA

## PORTASUERO

* Periodo *	* Precio *
✓ 2 SEMANAS	✓ \$150
✓ 1 MES	✓ \$200



## MESA DE ALIMENTOS

* Periodo *	* Precio *
✓ 2 SEMANAS	✓ \$200
✓ 1 MES	✓ \$350



## ANDADERA

* Periodo *	* Precio *
✓ 2 SEMANAS	✓ \$200
✓ 1 MES	✓ \$350



## MULETAS

* Periodo *	* Precio *
✓ 2 SEMANAS	✓ \$180
✓ 1 MES	✓ \$290



## MONITOR DE SIGNOS VITALES

* Periodo *	* Precio *
✓ 2 SEMANAS	✓ \$2,500
✓ 1 MES	✓ \$4,000



## BOMBA DE INFUSIÓN

* Periodo *	* Precio *
✓ 2 SEMANAS	✓ \$2,500
✓ 1 MES	✓ \$3,500



## ASPIRADOR

* Periodo *	* Precio *
✓ 2 SEMANAS	✓ \$500
✓ 1 MES	✓ \$700

