

CATÁLOGO DE CAMAS VENTA



EQUIPO MÉDICO MORELIA



Líder en renta y venta de camas hospitalarias

**AV. EL VIVERO #163
COL. EL VIVERO INDECO 58196
MORELIA, MICHOACÁN
CEL. 4431893037 / 4432465393**

**¡FACILITAMOS EL CUIDADO DE LOS
QUE MÁS QUIERES!**



"TU BIENESTAR, NUESTRA PRIORIDAD"

EKO MANUAL

¡CAMA BÁSICA LIGERA!



Posiciones:



Cabeza-espalda



Elevación de rodillas

Ficha Técnica:

- Acero color beige
- Sistema de posición en 3 secciones
- Sistema de frenos en las 4 ruedas
- Ruedas sólidas 5x1.5
- Portasuero removible
- Sistema de elevación de espalda y rodillas

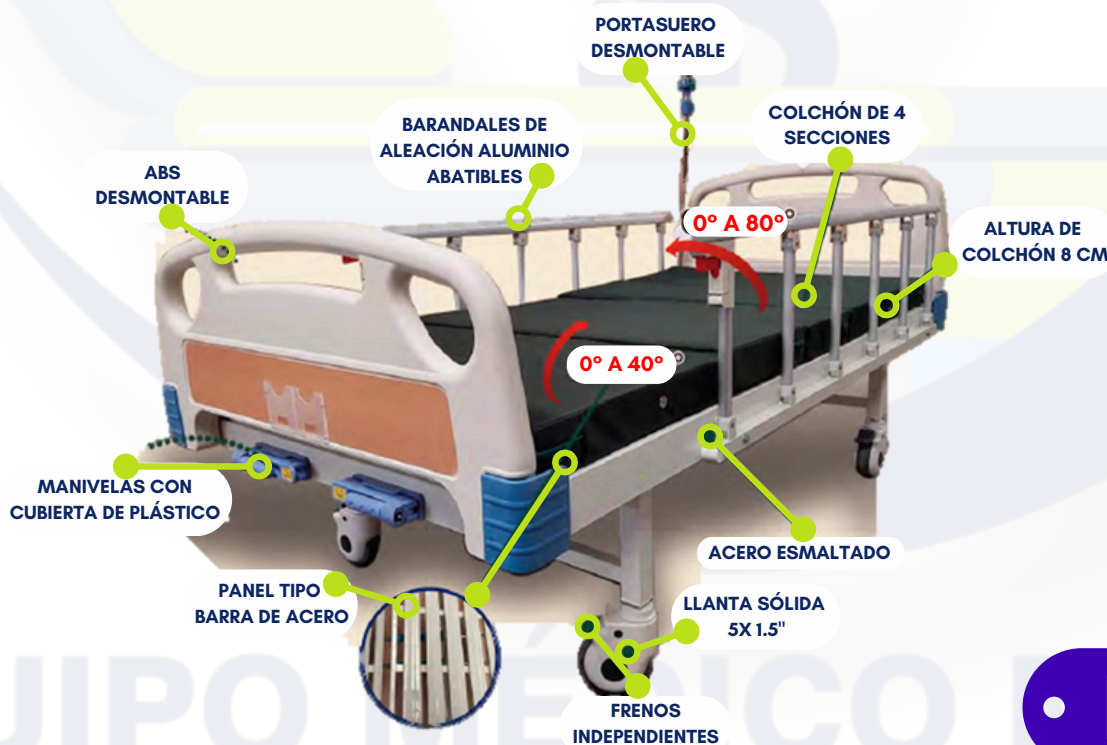
\$7,900*

IVA
incluido

CAMA MANUAL DE LUJO

Ficha Técnica:


- Acero esmaltado
- Manivelas con cubierta de plástico.
- Panel tipo barra de acero
- Llanta sólida 5 x 1.5"
- Bloqueo independiente en las ruedas
- Incluye porta suero



Posiciones:



Cabeza-espalda



Elevación de rodillas

\$8,990*

IVA
incluido

HillRom Centra

¡CAMA ELÉCTRICA DE FÁCIL MANEJO!



Ficha Técnica:

- Cama Eléctrica
- Medidas: 220 cm x 90 cm
- Max nivel elevación: 75°
- Peso máximo soportado: 250 kg
- Numero de barandales: 4
- Llantas y frenos
- Recondicionada

\$15,000*

IVA
incluido


Posiciones:



Cabeza-espalda



Elevación de
rodillas



Sube y baja

AMPESA

¡CAMA ELÉCTRICA BÁSICA!



Ficha Técnica:

- Cama eléctrica
- Medidas: 195 cm x 85 cm
- Peso máximo soportado: 150 kg.
- Incluye control remoto
- Frenos de bloqueo.
- Recondicionada

Posiciones:



Cabeza-espalda



Elevación de
rodillas



Sube y baja

\$15,000*

IVA
incluido

ADVANCE

¡CAMA ELÉCTRICA DE FÁCIL MANEJO,
RESISTENTE Y COMODIDAD!



Ficha Técnica:

- Cama Eléctrica
- Medidas: 210 cm x 90 cm
- Max nivel elevación: 75°
- Peso máximo soportado: 250 kg
- Numero de barandales abatibles: 4
- Llantas y frenos
- Reacondicionada

Posiciones:




\$23,200*

IVA
incluido

CAMA HOSPITALARIA 3M

¡LA CAMA ELÉCTRICA MÁS
LIGERA IDEAL PARA INSTALAR EN
PLANTA ALTA!



Ficha Técnica:

- Cama Eléctrica
- Acero laminado tipo panel
- Control eléctrico para elevación e inclinación
- Ruedas 5 x 11/4"
- Incluye portasuero
- Barandales laterales plegables

Posiciones:



\$24,000*

IVA
incluido

TOTAL CARE

¡LA CAMA ELÉCTRICA IDEAL PARA PERSONAS QUE REQUIEREN CUIDADOS INTENSIVOS !



Ficha Técnica:

- Cama Eléctrica
- Medidas: 210 cm x 90 cm
- Max nivel elevación: 75°
- Peso máximo soportado: 250 kg
- Numero de barandales: 4
- Llantas y frenos
- Reacondicionada

\$29,000*

IVA incluido

Posiciones:



Cabeza-espalda




Elevación de rodillas



Tipo silla medio



Trendelenburg



Sube y baja

CARE ASSIST

¡LA CAMA ELÉCTRICA MÁS CÓMODA Y SEGURA POR SUS BARANDALES ALTOS!



Ficha Técnica:

- Cama Eléctrica
- Medidas: 214 cm x 103 cm
- Alto: 41 cm
- Max nivel elevación: 75°
- Peso máximo soportado: 181 kg
- Numero de barandales: 4
- Reacondicionada
- Control remoto

\$32,000*

IVA incluido

Posiciones:



Cabeza-espalda



Elevación de rodillas



Tipo silla medio



Trendelenburg



Sube y baja

ELECTRICA DE 5 FUNCIONES



Posiciones:



Ficha Técnica:

- Sistema eléctrico multifunciones.
- Barandales de elevación, abatibles ABS.
- Alto 470 mm - 750 mm.
- Peso máximo soportado: 250 kg
- Cabecera, piecera ABS.
- Frenos de bloqueo independientes.
- Nueva

\$29,000

IVA
incluido

STRYKER

POR SU SEGURIDAD Y COMODIDAD ES UNA DE LAS
MÁS VENDIDAS.

¡IDEAL PARA PERSONAS MAYORES!



Posiciones:



Ficha Técnica:

- Cama Eléctrica
- Medidas: 230 cm x 95 cm
- Bascula integrada
- Peso máximo soportado: 220 kg
- Numero de barandales: 4
- Barandales redondeados
- Llantas y frenos
- Controles internos y externos
- Reacondicionada

\$33,700*

IVA
incluido

VERSACARE

LA CAMA FAVORITA DE NUESTROS CLIENTES,
TOTALMENTE AUTOMÁTICA.
LA MÁS EQUIPADA PARA UNA RÁPIDA Y CÓMODA
RECUPERACIÓN DE CIRUGÍA DE CADERA.

Ficha Técnica:

- Cama Eléctrica
- Medidas: 220 cm x 102 cm
- Posición de silla
- Altura ajustable
- Peso máximo soportado: 227 kg
- Numero de barandales: 4
- Llantas y frenos
- Reacondicionada

\$33,900*

IVA
incluido

Posiciones:



LINET

LA MÁS MODERNA Y MULTIFUNCIONAL, AYUDA A UNA
RÁPIDA RECUPERACIÓN GRACIAS A SU CONFORT Y
FACILITA LAS LABORES DEL CUIDADOR

Ficha Técnica:

- Cama eléctrica
- Medidas: 219 cm x 100 cm
- Peso máximo soportado: 185 kg.
- Giro a los lados de 15°.
- Posición ATR, vascular, vascular completa y silla cardiaca.
- Extensión eléctrica de longitud.
- Incluye control remoto
- Reacondicionada

\$36,000*

IVA
incluido

Posiciones:



COMPLEMENTOS PARA CAMAS

Barandal Universal Theraforte

Características

- Disminuye las probabilidades de caídas peligrosas.
- Da mayor tranquilidad, no solo al paciente, sino también a los cuidadores o familiares.
- Posee un mecanismo de clavijas de presión para ajustar las barandas a largo, ancho y alto con solo presionar un botón y sin herramientas adicionales.
- Son adaptables a cualquier tamaño de cama.
- Se limpian fácilmente con toallas desinfectantes o paños

TH400141



\$2,100*

IVA
incluido



Colchón de presión alterna

Características

- Ideal para usuarios que pasan gran parte del tiempo en cama para reducir la posibilidad de obtener úlceras de cúbito
- Fabricado en resistente material PVC que permite una temperatura ideal sin absorción de calor
- Funcionamiento silencioso
- Anti ácaros
- Tamaño individual con extensiones a los extremos para sujetarlo al colchón y evitar deslizamientos
- Ideal para utilizarse para cuidados en casa, en clínicas u hospitales
- Soporte 100 Kg.
- Dimensiones: largo 195 cm x ancho 88 cm alto 7.5 cm

\$899*


IVA
incluido



Colchón ortopédico

Características:

- Colchón individual con terminado en cascarron de huevo o forma piramidal
- Hecho de esponja de poliuretano
- Medidas: 2m de largo x 90cm de ancho x 15cm de espesor
- Permite distribuir el peso corporal y evitar puntos de presión, auxiliar para pacientes o personas con riesgo de tener llagas o escaras
- Por su forma de valles y crestas permite la ventilación de la piel, siendo un producto muy confortable para descansar es para todo tipo de personas
- Funda de color azul oxford impermeable



\$3,499*

IVA
incluido

Colchón Handy

Características

- Peso máximo soportado 100 kg
- Largo x Ancho 200 cm x 84 cm
- Colchón hospitalario recto con 17cm de espesor

El Colchón Recto Hospitalario Piramidal Handy Color Azul es la opción perfecta para brindar comodidad y descanso a pacientes en hospitales o centros de atención médica. Con su diseño ergonómico y resistente, este colchón garantiza un soporte óptimo para un peso máximo de 100 kg. Su color azul le da un toque de tranquilidad y serenidad al ambiente. El modelo de la reconocida marca Handy asegura calidad y durabilidad en cada uno de sus productos.



\$2,400*

IVA
incluido



Mesa de Alimentos Ajustable

Características:

- Medidas: 54cm x 40cm
- Altura ajustable
- Base de Melamina
- Estructura Metalica
- Ruedas con frenos ET800101



\$1,999*

IVA
incluido

Porta suero

Características:

- Medidas: 110 cm a 200 cm
- Altura ajustable
- Base de acero o plástico
- Estructura metálica



\$900*

IVA
incluido



\$1,800*

IVA
incluido



***PRECIOS SUJETOS A CAMBIOS SIN PREVIO AVISO
EL TRASLADO E INSTALACIÓN TIENEN COSTO EXTRA.**

Grúa Hidráulica



Características:

- Sistema hidráulico de alto rendimiento para un movimiento seguro y gradual
 - Material: Acero Silver Vein
 - Las ruedas poseen frenos fáciles de operar para mayor seguridad
 - Arnés ajustable
 - Peso máximo: 204 kg
 - Peso bruto: 38 kg
- TH40020

VENTA:

\$16,900*

IVA incluido

RENTA:

\$2,320*

1 MES

Grúa Eléctrica Maxi Movi



Características:

- Elevación estable
- DPS eléctrico
- Arnés ajustable
- Bascula integrada
- Controles dobles
- Peso máximo: 227 kg
- Peso bruto: 70 kg

VENTA:

\$25,000*

IVA incluido

RENTA:

\$2,900*

1 MES

COMPLEMENTOS RENTA

PORTASUERO

* Periodo *	* Precio *
✓ 2 SEMANAS	✓ \$150
✓ 1 MES	✓ \$200



MESA DE ALIMENTOS

* Periodo *	* Precio *
✓ 2 SEMANAS	✓ \$200
✓ 1 MES	✓ \$350



ANDADERA

* Periodo *	* Precio *
✓ 1 SEMANA	✓ \$250
✓ 2 SEMANAS	✓ \$350
✓ 1 MES	✓ \$520



MONITOR DE SIGNOS VITALES

* Periodo *	* Precio *
✓ 2 SEMANAS	✓ \$2,500
✓ 1 MES	✓ \$4,000



BOMBA DE INFUSIÓN

* Periodo *	* Precio *
✓ 2 SEMANAS	✓ \$2,500
✓ 1 MES	✓ \$3,500



ASPIRADOR

* Periodo *	* Precio *
✓ 2 SEMANAS	✓ \$500
✓ 1 MES	✓ \$900

